

PAMESA
GRUPO EMPRESARIAL

1. Presentación Grupo Empresarial
2. Evolución de las ventas 2020
3. Trabajadores y contexto COVID
4. Proveedores
5. Compromiso con la sociedad
6. Resultados 2020
7. Inversiones 2021 y futuro

1. Presentación Grupo Empresarial



1. Presentación Grupo Empresarial



José Manuel Llanea
Director General Comercial



Andrés Luque
Director Programaciones
Pamesa Grupo Empresarial



Antonio Ballester
Director técnico planta
pulidos



Elena Roig
Comunicación Pamesa
Grupo Empresarial



Javier Portalés
Director Aprovisionamientos
y RRHH Pamesa Grupo



Jose Emilio Safont
Director técnico plantas
Onda y Vila-real



Jose Luis Planell
Adjunto Director General
Comercial



Juan Antonio Suárez
Director Financiero
Administración Pamesa Grupo



Juan Bautista Escutià
Control de gestión
y participadas



Juan Luís López
Director técnico plantas
Almassora y Castellón



Juan Vives
Logística Pamesa Grupo
Empresarial



Miguel Pérez
Director Financiero Tesorería
Pamesa Grupo

Comité directivo Pamesa Grupo Empresarial

1. Presentación Grupo Empresarial

PAMESA
GRUPO EMPRESARIAL

José Manuel Llana

PAMESA
cerámica



Vicente Roca

ecoceramic^e
cerámica



Eduardo Caballer

geotiles
cerámica



Pedro Vilar

NAVARTI
cerámica



Jaime Bausá

TAU
cerámica



Mariano Sebastià

prismacer
cerámica



Salvador Moros

2. Evolución de las ventas 2020

2. Evolución de las ventas 2020

	31 Dic 2019	31 Dic 2020	% Variación
Ventas de Cerámica	512.449.515	616.627.020	20%

2. Evolución de las ventas 2020

	31 Dic 2019	31 Dic 2020	% Variación
Ventas de Cerámica	512.449.515	616.627.020	20%
Ventas de Energía	73.920.204	50.915.548	(31%)

2. Evolución de las ventas 2020



	31 Dic 2019	31 Dic 2020	% Variación
Ventas de Cerámica	512.449.515	616.627.020	20%
Ventas de Energía	73.920.204	50.915.548	(31%)
Ventas de Materias Primas	117.732.226	115.144.961	(2%)

2. Evolución de las ventas 2020

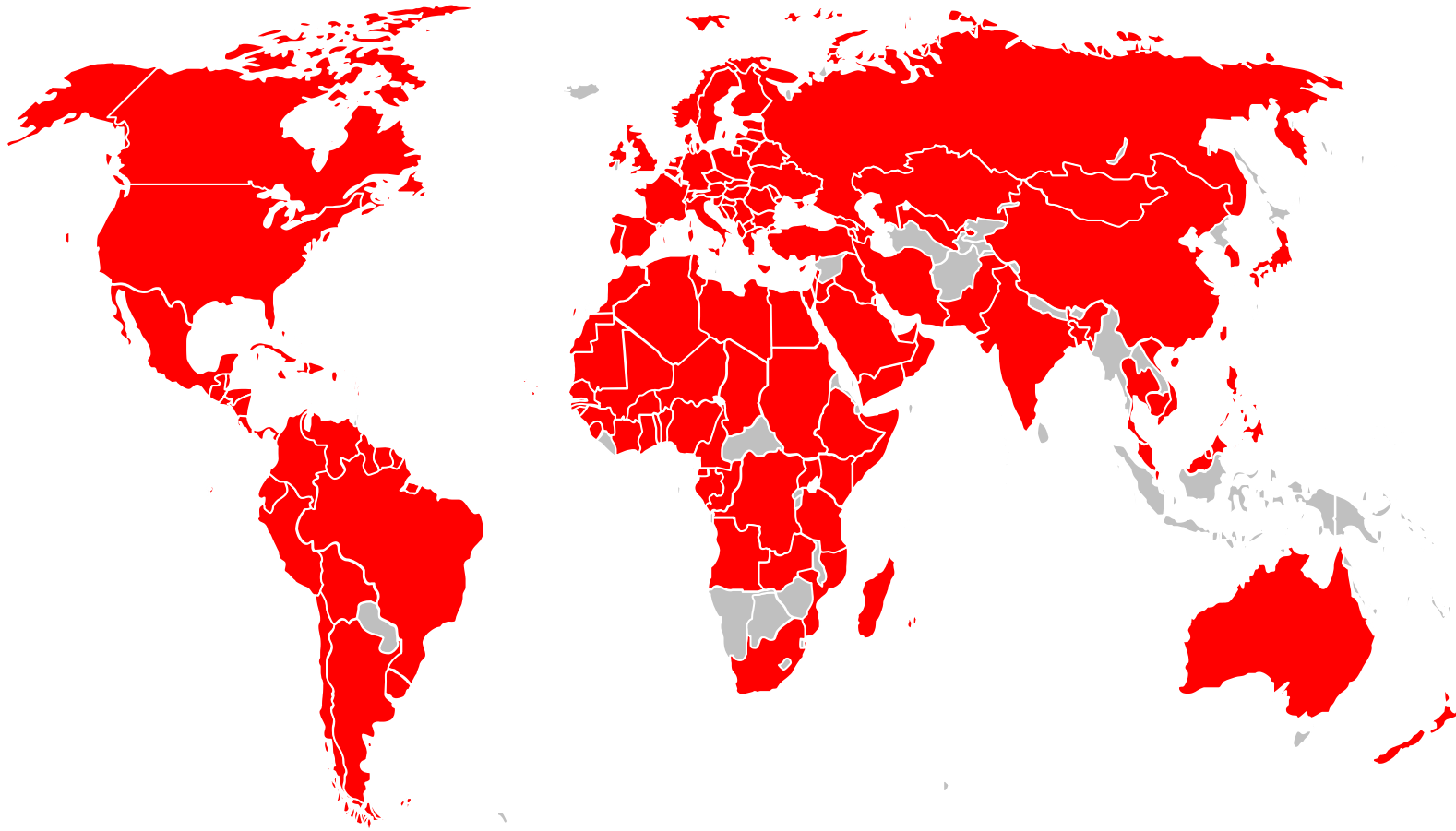
	31 Dic 2019	31 Dic 2020	% Variación
Ventas de Cerámica	512.449.515	616.627.020	20%
Ventas de Energía	73.920.204	50.915.548	(31%)
Ventas de Materias Primas	117.732.226	115.144.961	(2%)
	704.101.945 €	782.687.529 €	11%

2. Evolución de las ventas 2020

Ventas acumuladas Cerámica 2020/2021

31 Mayo 2020	31 Mayo 2021
	
214.111.213 €	349.495.787 €
% Variación	
63 %	

2. Evolución de las ventas 2020



**Cientes
Nacional**

3.015

**Cientes
Exportación**

5.650

3. Trabajadores y contexto Covid

3. Trabajadores y contexto COVID



3. Trabajadores y contexto COVID



Muchísimas
gracias a las
2.680 personas

PAMESA
GRUPO EMPRESARIAL

3. Trabajadores y contexto COVID



Nuestro más sincero
recuerdo para las
víctimas del COVID.

PAMESA
GRUPO EMPRESARIAL

3. Trabajadores y contexto COVID



1.400.000€
inversión para
combatir el
COVID

21.600
test
realizados

8
Análisis
masivos

PAMESA
GRUPO EMPRESARIAL

3. Trabajadores y contexto COVID

Medidas COVID

- ✓ Uso obligatorio de mascarillas
- ✓ Refuerzo de las tareas de limpieza
- ✓ Geles hidroalcohólicos
- ✓ Máquinas de esterilización rápida
- ✓ Instalación de termómetros infrarrojos
- ✓ Reorganización de la jornada laboral
- ✓ Instalación de mamparas de separación



3. Trabajadores y contexto Covid



**Donaciones de 10.000
test PCR** a los servicios
sanitarios de la CV
durante el mes de abril

PAMESA
GRUPO EMPRESARIAL

3. Trabajadores y contexto COVID

ecoceramic

PAMESA
cerámica

PAMESA
cerámica

maccer


NAVAI

ramic

pr



3. Trabajadores y contexto COVID



+ 24%

Crecimiento
empleados de
febrero 2020 a
mayo 2021

No se han realizado
ni **ERTES** ni **ERES** y
además se han
creado **527 nuevos**
puestos de trabajo
desde el inicio de la
pandemia

PAMESA
GRUPO EMPRESARIAL

3. Trabajadores y contexto COVID

2.680 EMPLEADOS

Salario + Incentivos =	2.500€ S.Bruto/mes 12 meses	1.850€ S.Netto/mes 12 meses
-----------------------------------	--	--

A partir de 1 antigüedad



Este año, se ha repartido un total de **6.500.000€ de incentivos** entre todos los empleados del Grupo.



4. Proveedores

4. Proveedores



Más cerca del origen
de las materias
primas

PAMESA
GRUPO EMPRESARIAL

4. Proveedores

Tramitación mina en El Puig

Ahorro de 680.000 km anuales.
Equivale a 532 toneladas de CO₂

PAMESA
GRUPO EMPRESARIAL

4. Proveedores



Tramitación 3ª mina en
Teruel
Creación de 100 nuevos
puestos de trabajo

PAMESA
GRUPO EMPRESARIAL

5. Compromiso con la sociedad

5. Compromiso con la sociedad



WINNERS

UEFA EUROPA LEAGUE 2020/21



GDANSK FINAL 20



Patrocinios deportivos

Villarreal CF
Valencia Basket
TAU Castelló
World Padel Tour
Deportes Minoritarios

PAMESA
GRUPO EMPRESARIAL

5. Compromiso con la sociedad



Más de **37 centros especiales** colaboran con el grupo en tareas de enmallado

PAMESA
GRUPO EMPRESARIAL

5. Compromiso con la sociedad



El Pitalaero, creación de 30
puestos de trabajo en la
localidad de **Todolella**

PAMESA
GRUPO EMPRESARIAL

5. Compromiso con la sociedad



95.555 m²

Mayor parque
fotovoltaico en
autoconsumo
de Europa

PAMESA
GRUPO EMPRESARIAL

5. Compromiso con la sociedad

17,8 Mw

Podríamos
abastecer
eléctricamente
a 4.000
viviendas

PAMESA
GRUPO EMPRESARIAL

5. Compromiso con la sociedad

Evitamos
anualmente la
emisión a la
atmósfera **11.758**
toneladas CO₂

Equivalen a
600.000
árboles

PAMESA
GRUPO EMPRESARIAL

5. Compromiso con la sociedad

Residuo 0

Recuperación del **100% del agua y de los residuos sólidos** empleados en el proceso productivo

PAMESA
GRUPO EMPRESARIAL

5. Compromiso con la sociedad

Recuperación del calor
de los hornos al proceso
productivo

PAMESA
GRUPO EMPRESARIAL

5. Compromiso con la sociedad



Reciclaje de Palets

PAMESA
GRUPO EMPRESARIAL

5. Compromiso con la sociedad

IMPUESTOS PAGADOS

2020

Impuesto sobre Sociedades

16.734.292 €

5. Compromiso con la sociedad

IMPUESTOS PAGADOS

2020

Impuesto sobre Sociedades	16.734.292 €
Impuestos sobre actividad de comercialización de gas y electricidad	3.129.084 €

5. Compromiso con la sociedad

IMPUESTOS PAGADOS

2020

Impuesto sobre Sociedades	16.734.292 €
Impuestos sobre actividad de comercialización de gas y electricidad	3.129.084 €
Resto de impuestos	4.734.336 €

5. Compromiso con la sociedad

IMPUESTOS PAGADOS

2020

Impuesto sobre Sociedades	16.734.292 €
Impuestos sobre actividad de comercialización de gas y electricidad	3.129.084 €
Resto de impuestos	4.734.336 €
Compra de Derechos de CO ₂	6.314.932 €

5. Compromiso con la sociedad

IMPUESTOS PAGADOS

2020

Impuesto sobre Sociedades	16.734.292 €
Impuestos sobre actividad de comercialización de gas y electricidad	3.129.084 €
Resto de impuestos	4.734.336 €
Compra de Derechos de CO ₂	6.314.932 €
Seguridad social a cargo de la empresa	25.653.138 €

5. Compromiso con la sociedad

IMPUESTOS PAGADOS

2020

Impuesto sobre Sociedades	16.734.292 €
Impuestos sobre actividad de comercialización de gas y electricidad	3.129.084 €
Resto de impuestos	4.734.336 €
Compra de Derechos de CO ₂	6.314.932 €
Seguridad social a cargo de la empresa	25.653.138 €
Total impuestos y Seguridad Social	56.565.782 €

5. Compromiso con la sociedad

IMPUESTOS PAGADOS

2020

Impuesto sobre Sociedades	16.734.292 €
Impuestos sobre actividad de comercialización de gas y electricidad	3.129.084 €
Resto de impuestos	4.734.336 €
Compra de Derechos de CO ₂	6.314.932 €
Seguridad social a cargo de la empresa	25.653.138 €
Total impuestos y Seguridad Social	56.565.782 €

IMPUESTOS RECAUDADOS

2020

IRPF de los trabajadores y recaudado por Grupo Pamesa	19.546.236 €
---	--------------

5. Compromiso con la sociedad

IMPUESTOS PAGADOS

2020

Impuesto sobre Sociedades	16.734.292 €
Impuestos sobre actividad de comercialización de gas y electricidad	3.129.084 €
Resto de impuestos	4.734.336 €
Compra de Derechos de CO ₂	6.314.932 €
Seguridad social a cargo de la empresa	25.653.138 €
Total impuestos y Seguridad Social	56.565.782 €

IMPUESTOS RECAUDADOS

2020

IRPF de los trabajadores y recaudado por Grupo Pamesa	19.546.236 €
SS de los trabajadores y recaudado por Grupo Pamesa	4.898.073 €

5. Compromiso con la sociedad

IMPUESTOS PAGADOS

2020

Impuesto sobre Sociedades	16.734.292 €
Impuestos sobre actividad de comercialización de gas y electricidad	3.129.084 €
Resto de impuestos	4.734.336 €
Compra de Derechos de CO ₂	6.314.932 €
Seguridad social a cargo de la empresa	25.653.138 €
Total impuestos y Seguridad Social	56.565.782 €

IMPUESTOS RECAUDADOS

2020

IRPF de los trabajadores y recaudado por Grupo Pamesa	19.546.236 €
SS de los trabajadores y recaudado por Grupo Pamesa	4.898.073 €
Total recaudado	24.444.309 €

5. Compromiso con la sociedad

IMPUESTOS PAGADOS	2019	2020
Impuesto sobre Sociedades	13.306.002 €	16.734.292 €
Impuestos sobre actividad de comercialización de gas y electricidad	1.128.416 €	3.129.084 €
Resto de impuestos	4.321.826 €	4.734.336 €
Compra de Derechos de CO ₂	5.586.700 €	6.314.932 €
Seguridad social a cargo de la empresa	23.082.211 €	25.653.138 €
Total impuestos y Seguridad Social	47.425.155 €	56.565.782 €

IMPUESTOS RECAUDADOS	2019	2020
IRPF de los trabajadores y recaudado por Grupo Pamesa	18.978.086 €	19.546.236 €
SS de los trabajadores y recaudado por Grupo Pamesa	4.337.925 €	4.898.073 €
Total recaudado	23.316.011 €	24.444.309 €

TOTAL	70.741.166 €	81.010.091 €
Ventas del Grupo Pamesa	704.101.945 €	782.687.529 €

6. Resultados 2020

6. Resultados 2020

	2019	2020	% INCREMENTO
Ventas	704.101.945 €	782.687.529 €	11%

6. Resultados 2020

	2019	2020	% INCREMENTO
Ventas	704.101.945 €	782.687.529 €	11%
Beneficio antes de impuestos	42.261.600 €	66.083.856 €	56%

6. Resultados 2020



Inversiones 2020

- ✓ Almacén de Arcillas
- ✓ Oficinas Geotiles
- ✓ Terreno Onda CLP9
- ✓ Cubrimiento de los centros logísticos
- ✓ 4 líneas de pulido
- ✓ 3 líneas de producción
- ✓ Dos molinos continuos

91.000.000 €

6. Resultados 2020



Adquisiciones
estratégicas del 50%
de Argenta y de Cifre

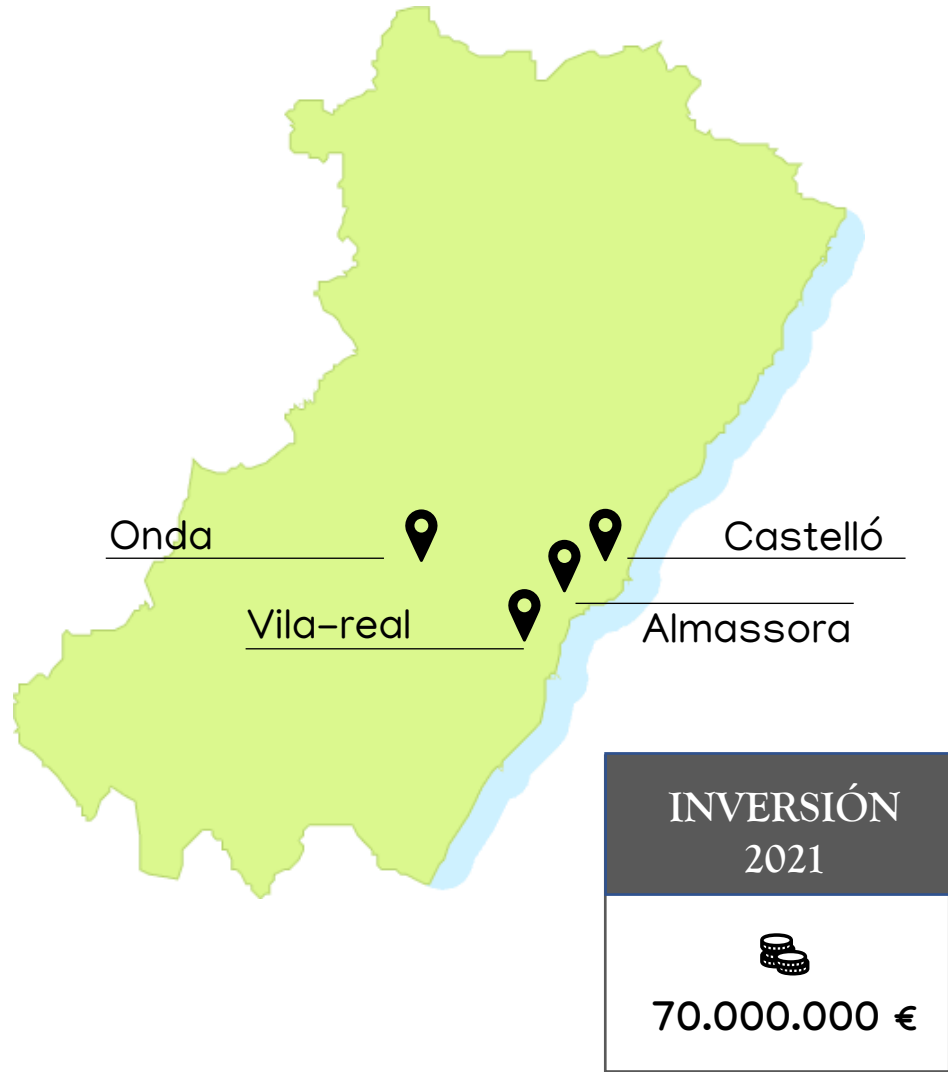
PAMESA
GRUPO EMPRESARIAL

6. Inversiones 2021 y futuro

7. Inversiones 2021 y Futuro



7. Inversiones 2021 y Futuro



Inversiones 2021

- ✓ Nuevas Oficinas
- ✓ Nuevo centro Logístico
- ✓ Almacén de materias primas
- ✓ Incremento de capacidad productiva

PAMESA
GRUPO EMPRESARIAL

7. Inversiones 2021 y Futuro

Proyecto nuevas
instalaciones
PAMESA

PAMESA
GRUPO EMPRESARIAL



7. Inversiones 2021 y Futuro



CLP9
140.000 m² en ONDA

PAMESA
GRUPO EMPRESARIAL

7. Inversiones 2021 y Futuro



Planta en construcción en Castelló



Planta construida en Onda

Almacén de
materias primas
52.000 m²

PAMESA
GRUPO EMPRESARIAL

7. Inversiones 2021 y Futuro



Adquisición de una
planta
de pulidos

PAMESA
GRUPO EMPRESARIAL

7. Inversiones 2021 y Futuro



40
millones m²

Incremento
de la capacidad
productiva

PAMESA
GRUPO EMPRESARIAL



TAU
ceramica

geotiles

CENTRO

PAMESA
GRUPO EMPRESARIAL